



تصنيف المخاطر

منخفضة متوسطة مرتفعة

أهداف الصندوق الإستثمارية

يهدف الصندوق إلى حماية رأس المال بالتعرض لدرجة منخفضة من المخاطر من خلال الاستثمار في عقود المراهبة قصيرة الأجل بالريال السعودي و العملات الرئيسية و الخليجية الأخرى و أدوات التمويل المتوافقة مع الشريعة كالصكوك و صناديق أسواق النقد المماثلة وفق قيود محددات الاستثمار الخاصة بالصندوق .

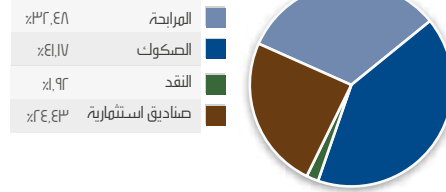
المعلومات العامة

هدف الصندوق	المحافظ على رأس المال
الفئة	صناديق أسواق النقد - مراهبة بالريال السعودي
الفئة الفرعية	موافق للشريعة
العملة	ريال سعودي
سعر الوحدة	11,70734
عدد الوحدات	1,706,390.09
صافي قيمة الأصول	19,449,417.28
تاريخ الإنشاء	7/22/09
المؤشر الإسترشادي	معدل الفائدة بين البنوك السعودية لثلاثة شهور

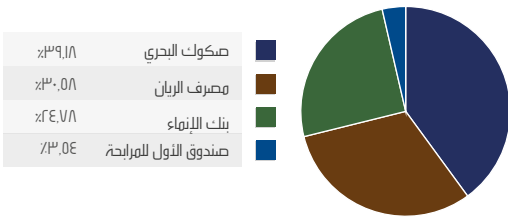
إحصائيات الصندوق

الانحراف المعياري 3 سنوات	1.89%
معامل شارب	0.8
معدل المصاريف	3.9%

توزيع الأصول



أسماء و نسب المصدرين



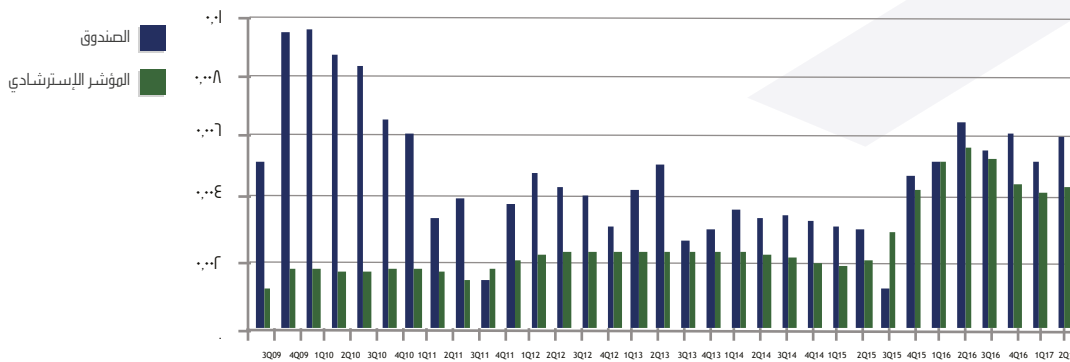
التوزيع الجغرافي للأصول

الدول	الاستثمار	النسبة
السعودية	13,184,971	67.0%
دول الخليج	6,342,770	32.0%
الإجمالي	19,527,742	100.0%

الأداء التراكمي

المدة	1 شهر	3 أشهر	6 أشهر	9 أشهر	12 شهر
الصندوق	0.18%	0.60%	1.14%	1.03%	2.35%
المؤشر الإسترشادي	0.10%	0.40%	0.89%	1.19%	1.90%
الفرق	0.08%	0.20%	0.25%	0.84%	0.45%
المدة	3 سنوات	5 سنوات	منذ بداية السنة	منذ التأسيس	
الصندوق	0.71%	8.86%	1.77%	17.06%	
المؤشر الإسترشادي	4.67%	6.47%	1.30%	9.32%	
الفرق	0.96%	2.39%	0.41%	8.24%	

مقارنة أداء الصندوق بأداء المؤشر الاسترشادي على أساس ربعي



ارتفع سعر وحدة صندوق المستثمر للمراهبة بالريال السعودي إلى 11,707 مع نهاية هذا الربع محققاً منذ بداية انشاءه عائداً إيجابياً يقدر بـ 17,06% مقارنة مع أداء المؤشر الاسترشادي - معدل سايبور لمدة 3 أشهر - الذي حقق 9,32%، وكذلك تفوق أداء صندوق المستثمر للمراهبة على المؤشر بواقع 41 نقطة أساس منذ بداية هذا العام و بحوالي 8,24% منذ بداية تأسيسه . حيث تحسن أداء الصندوق من خلال تطبيق استراتيجية استثمارية صلبة تعتمد على توزيع الاستثمارات و رفع نسبة العائد المركب للصندوق. و من الجدير بالذكر أن معدلات أسعار الفائدة بدأت بالارتفاع منذ شهر سبتمبر لعام 2010 م عندما بدأت حكومة المملكة العربية باصدار سندات سيادية الأثر الذي أدى لاحقاً لنقص السيولة في السوق. لذلك تقوم استراتيجية مدير الصندوق على الإدارة النشطة عبر متابعة أسعار الفائدة السعودية المرتبطة بأسعار الفائدة في الولايات المتحدة الأمريكية و وضع الاقتصادي العام و أسعار النفط و توقعات الاقتصاد العالمي.

تنويه:

المعلومات الواردة في هذه الوثيقة هي لأغراض إعلامية فقط، و ينبغي ألا تفسر على أنها عرض أو توصية لبيع / شراء للوحدات من الصندوق. إن الأداء السابق لا يعتبر مؤشراً ولا ضمان لتحقيق العوائد في المستقبل وقد لا توفر بالضرورة أساساً لمقارنة مع غيرها من الاستثمارات. وبما أن الاستثمار في الصناديق عرضة للمخاطر والتذبذب، فقيمة الوحدات والدخل المتوقع منها تكون عرضة للارتفاع أو الانخفاض، وبذلك تكون الاستثمارات في هذه الصناديق معرضة للخسارة الجزئية أو الكلية. التقرير يحتوي على البيانات والإحصاءات تم الحصول عليها من المصدر يعتقد بأنها موثوق بها، ومع ذلك شركة المستثمر للتورق المالية لا تضمن دقتها أو اكتمالها. هذه الوثيقة ليست للتوزيع على الجمهور العام. إننا هو موجه للشخص المرخص لهم للاستثمار في الصندوق والمقيمين في الدول التي تسمح للصندوق للتوزيع أو حيث لا يطلب مثل هذا التصريح. يجب أن لا يتم تغيير المعلومات الواردة في هذه الوثيقة بأي شكل من الأشكال، أو إرسالها أو نسخ أو توزيع، جزئياً أو كلياً، إلى أي شخص آخر أو وسائل الإعلام أو إعادة إصدارها بأي شكل من الأشكال. دون الحصول على موافقة خطية مسبقة من شركة المستثمر للتورق المالية، شركة مرخص لها بالعمل وفق الترخيص رقم 337-0647 الصادر عن هيئة السوق المالية.

RISK CATEGORY

LOW MODERATE HIGH

FUND INVESTMENT OBJECTIVE

1. The fund aims to provide capital preservation and generating reasonable return by investing in Shariah compliant instruments with a low level of risk exposure while maintaining the adequate liquidity for the fund.
2. The fund invests in short term Murabaha (Money Market Deals) in Saudi Riyal and other GCC & Major currencies.
3. The fund may invest in Sukuk and other Shariah Compliant Products and can invest in other funds.

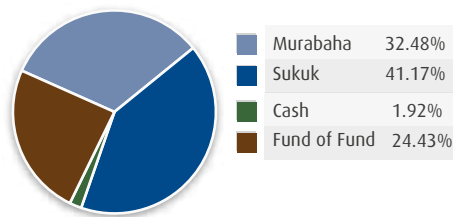
GENERAL INFORMATION

Category	Capital Preservation
Asset Class	Money Market Funds - Local
Sub-Category	Shriah-Compliant
Base Currency	Saudi Arabia, Riyals
Unit Price	11.75624
No. of Units	1,654,390.59
Net Asset Value	19,449,417.28
Inception Date	7/22/2009
Benchmark	3 Months SAIBOR

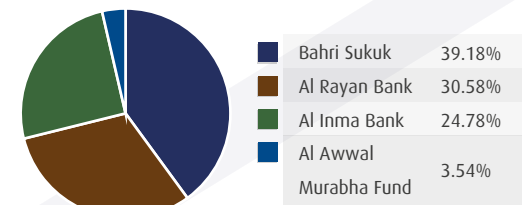
FUND STATISTICS

Quarterly Standard Deviation:	1.89%
Sharpe Ratio:	0.08
Expense Ratio (%)	39.00%
Dealing Cost (amount)	0.00
Dealing Cost (%)	0%
Fund Manager Investment in the Fund (amount)	0.00
Fund Manager Investment in the Fund (%)	0%
Profit Distribution Ratio	0%
Profit Distribution Amount	0.00
Borrowing Ratio	0%

ASSET ALLOCATION



BREAKDOWN OF TOP 5 ISSUERS



GEOGRAPHICAL ASSET ALLOCATION

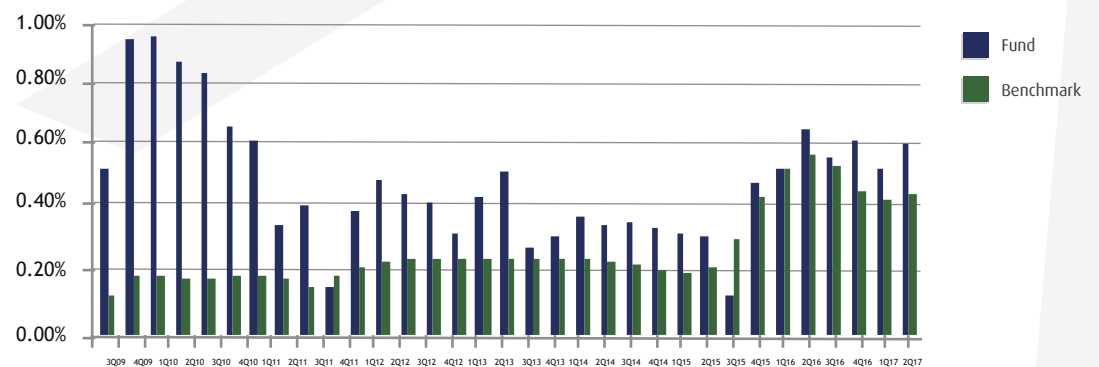
Country	Investment	Allocation
Saudi Arabia	13,184,971	67.5%
GCC	6,342,661	32.5%
Total	19,527,633	100.0%

CUMULATIVE RETURNS %

Particulars	1 Month	3 Months	6 Months	9 Months	12 Months
Fund	0.18%	0.60%	1.14%	1.53%	2.35%
Benchmark	0.15%	0.45%	0.89%	1.19%	1.90%
Difference	0.03%	0.15%	0.25%	0.34%	0.45%

Particulars	3 Years	5 years	Year till Date	Since Inception
Fund	5.61%	8.86%	1.77%	17.56%
Benchmark	4.67%	6.47%	1.35%	9.32%
Difference	0.94%	2.39%	0.41%	8.24%

FUND VS BENCHMARK PERFORMANCE QUARTERLY BASIS



The Investor Murabaha Funds Unit price rose to 11.7562 by end of this quarter yielding a since inception return of 17.56% compared to Fund benchmark (SAR 3-month SAIBOR) return of 9.32% The Investor Murabaha Fund has outperformed the benchmark by 41 basis points on year-to-date and by 8.24% since inception. Performance of fund has been improving by applying solid investment strategy which provide diversifications of investments. It is noteworthy that the Saudi interest rates has been increasing since September 2015 due to difficulty in government liquidity that leads to issuing of sovereign bonds which withdrew some of market liquidity . Thus, Fund Manager's strategy is based on active monitoring of US & Saudi interest rates status, oil prices and global economy outlook.

Disclaimer:

The information contained herein is for informational purposes only and should not be construed as an offer to sell/purchase, a solicitation of an offer to buy, or a recommendation for the units of The Investor Mutual Fund. Past performance of the Fund does not indicate the future performance of the Schemes and may not necessarily provide a basis of comparison with other investments. Mutual Funds investments are subject to market risks and there can be no assurance or guarantee that the Scheme's objective will be achieved and the NAV of the Schemes may go up or down depending upon the factors and forces affecting the securities market. The report contain statements and statistics, that have been obtained from the source believed to be reliable, however, The Investor For Securities does not guarantee its accuracy or completeness. This document is not for distribution to the general public. It is directed at persons authorized to invest in the Fund and residing in jurisdictions where the Fund is authorized for distribution or where no such authorization is required. The information contained herein should not be altered in any way, transmitted to, copied or distributed, in part or in whole, to any other person or to the media or reproduced in any form, without prior written consent of The Investor For Securities. Authorized by CMA license No. 06047-37